

HƯỚNG DẪN SỬ DỤNG HỆ THỐNG QUẢN LÝ THÔNG TIN KHÁM CHỮA BỆNH

1 Hướng dẫn quản lý và bảo mật tài khoản hệ thống

1.1 Mật khẩu và bảo mật tài khoản

- Khi nhận được tài khoản, người được giao quản trị tài khoản cần thực hiện bước quan trọng là thay đổi mật khẩu ngay trong lần đăng nhập đầu tiên. Mật khẩu cần đạt ít nhất 8 ký tự, bao gồm chữ in hoa, chữ thường, số, và ký tự đặc biệt để đảm bảo mức độ an toàn cao.
- Người quản trị tài khoản tại mỗi đơn vị phải duy trì việc thay đổi mật khẩu thường xuyên, không ít hơn 1 lần trong khoảng thời gian 6 tháng, nhằm nâng cao tính bảo mật của hệ thống.
- Người được giao quản trị tài khoản chịu trách nhiệm đầy đủ với tài khoản được giao và nghiêm cấm chia sẻ thông tin tài khoản cho bất kỳ cá nhân nào không có quyền quản trị, vận hành hệ thống.
- Trong trường hợp chuyển công tác, quy trình bàn giao tài khoản cần được thực hiện để đảm bảo tính liên tục của quản lý và bảo mật tài khoản.
- Ngay sau khi tiếp nhận, người tiếp quản tài khoản phải ngay lập tức thực hiện việc thay đổi mật khẩu, nhằm đảm bảo rằng người tiền nhiệm không thể tiếp tục truy cập vào tài khoản.

1.2 Bảo mật thông tin cá nhân

- Tài khoản phải được giữ an toàn trong quá trình sử dụng hệ thống thông tin quốc gia quản lý kê đơn thuốc và bán thuốc theo đơn, nhằm đảm bảo tính toàn vẹn và bảo mật của thông tin nhạy cảm.
- Bảo vệ thông tin cá nhân là một trách nhiệm quan trọng, và việc không chia sẻ thông tin với bất kỳ cá nhân nào ngoại trừ quản trị hệ thống trong các trường hợp cần thiết là điều cần thiết.

1.3 Quản lý và báo cáo

- Mọi hành động liên quan đến quản lý và bảo mật tài khoản cần tuân thủ nghiêm ngặt theo quy chế quản lý và vận hành hệ thống, nhằm đảm bảo rằng các quy trình được thực hiện đúng đắn và an toàn.
- Bất kỳ sự bất thường nào liên quan đến tài khoản cần được báo cáo ngay lập tức về cơ quan quản lý hệ thống để xử lý theo quy trình quản lý sự cố bảo mật, nhằm giữ cho hệ thống hoạt động một cách an toàn và ổn định.

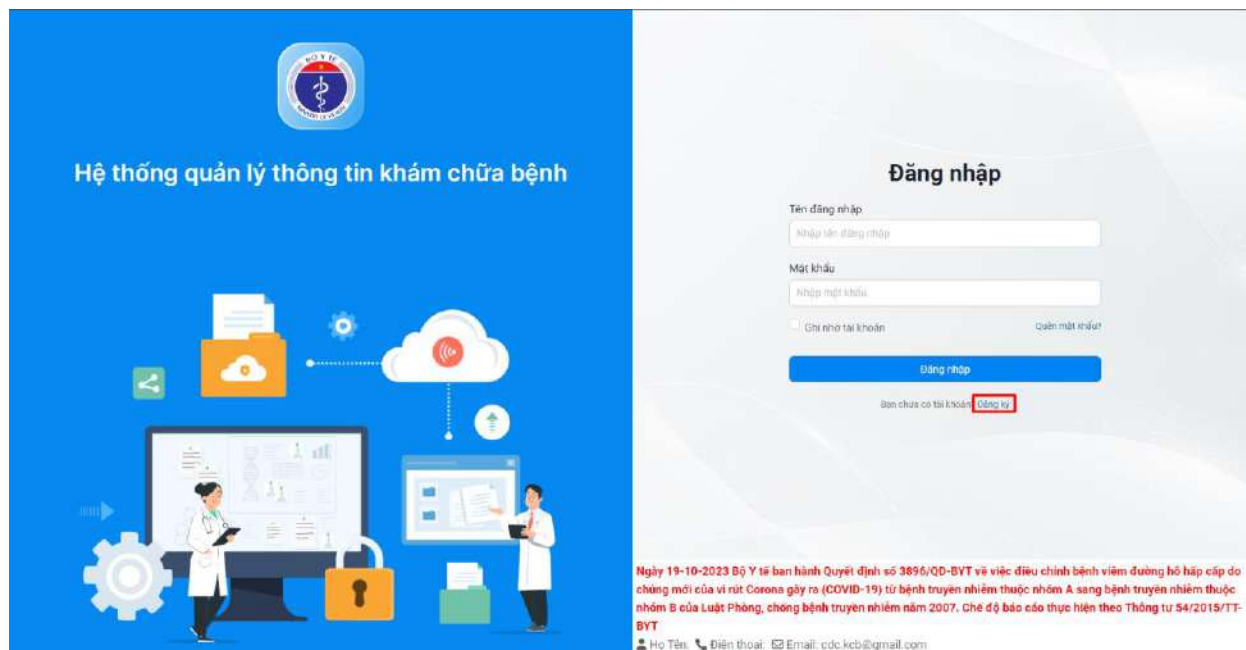
1.4 Thông tin liên hệ hỗ trợ

- Để đảm bảo sự hỗ trợ hiệu quả, thông tin liên hệ hỗ trợ có sẵn qua email cdc.kcb.vn và số điện thoại được hiển thị trên trang đăng nhập của hệ thống. Đây là các kênh giao tiếp chính để giải đáp mọi thắc mắc và cung cấp hỗ trợ kịp thời cho người dùng.
- Link tham gia Nhóm hỗ trợ trên Telegram “cdc.kcb.vn”
<https://t.me/+cIJ06g9iZl4wNWI1>

2 Hướng dẫn đăng nhập, đăng ký và khôi phục tài khoản

2.1 Hướng dẫn đăng ký và đăng nhập hệ thống

Bước 1: Truy cập trang đăng ký tài khoản của hệ thống tại đường dẫn: <https://cdc.kcb.vn/>.
Tại màn hình “Đăng nhập” chọn ‘Đăng ký’.



Bước 2: Tại màn hình “Đăng ký tài khoản cơ sở y tế”, khai báo phần thông tin đăng ký bằng cách chọn ‘Cơ sở y tế’ và chọn ‘Phân hệ sử dụng’

Đăng ký tài khoản cơ sở y tế

Thông tin đăng ký

Cơ sở y tế*

Bệnh viện đa khoa quốc tế Vinmec

Đăng ký sử dụng phân hệ*

Báo cáo nghi lễ, lễ

Tài khoản đăng ký mới

Tên đăng nhập*

Email*

Họ và tên*

Số điện thoại

Phòng ban

Chức vụ

(*) Đăng ký mới tài khoản hệ thống sẽ gửi mail khôi phục vào email của bạn

(*) Nhập vào "Số tài khoản" để cấp lại tài khoản nếu hệ thống báo tài khoản hoặc email đã tồn tại

Đăng ký

Đã có tài khoản? Đăng nhập

Quên mật khẩu?

Ngày 19-10-2023 Bộ Y tế ban hành Quyết định số 3896/QĐ-BYT về việc điều chỉnh bệnh viêm đường hô hấp cấp do chủng mới của vi rút Corona gây ra (COVID-19) từ bệnh truyền nhiễm thuộc nhóm A sang bệnh truyền nhiễm thuộc nhóm B của Luật Phòng, chống bệnh truyền nhiễm năm 2007. Chế độ báo cáo thực hiện theo Thông tư 54/2015/TT-BYT

Họ Tên: Điện thoại: Email: cdc.kcb@gmail.com

- Tiếp theo điền đầy đủ thông tin bắt buộc, bao gồm: ‘Tên đăng nhập’, ‘Email’, ‘Họ và tên’ và các thông tin khác nếu cần.

Đăng ký tài khoản cơ sở y tế

Thông tin đăng ký

Cơ sở y tế*

Bệnh viện đa khoa quốc tế Vinmec

Đăng ký sử dụng phân hệ*

Báo cáo nghi lễ, lễ

Tài khoản đăng ký mới

Tên đăng nhập*

Email*

Họ và tên*

Số điện thoại

Phòng ban

Chức vụ

(*) Đăng ký mới tài khoản hệ thống sẽ gửi mail khôi phục vào email của bạn

(*) Nhập vào "Số tài khoản" để cấp lại tài khoản nếu hệ thống báo tài khoản hoặc email đã tồn tại

Đăng ký

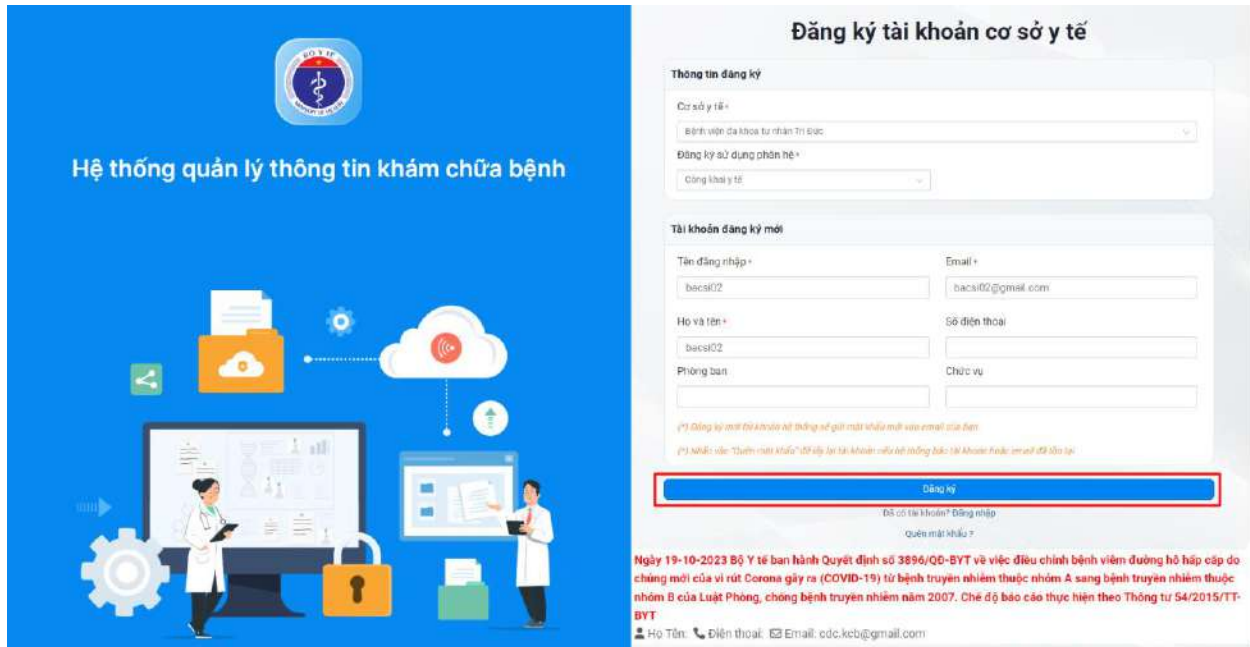
Đã có tài khoản? Đăng nhập

Quên mật khẩu?

Ngày 19-10-2023 Bộ Y tế ban hành Quyết định số 3896/QĐ-BYT về việc điều chỉnh bệnh viêm đường hô hấp cấp do chủng mới của vi rút Corona gây ra (COVID-19) từ bệnh truyền nhiễm thuộc nhóm A sang bệnh truyền nhiễm thuộc nhóm B của Luật Phòng, chống bệnh truyền nhiễm năm 2007. Chế độ báo cáo thực hiện theo Thông tư 54/2015/TT-BYT

Họ Tên: Điện thoại: Email: cdc.kcb@gmail.com

- Chọn ‘Đăng ký’ để hoàn tất quá trình đăng ký và gửi yêu cầu hệ thống kích hoạt tài khoản qua email.

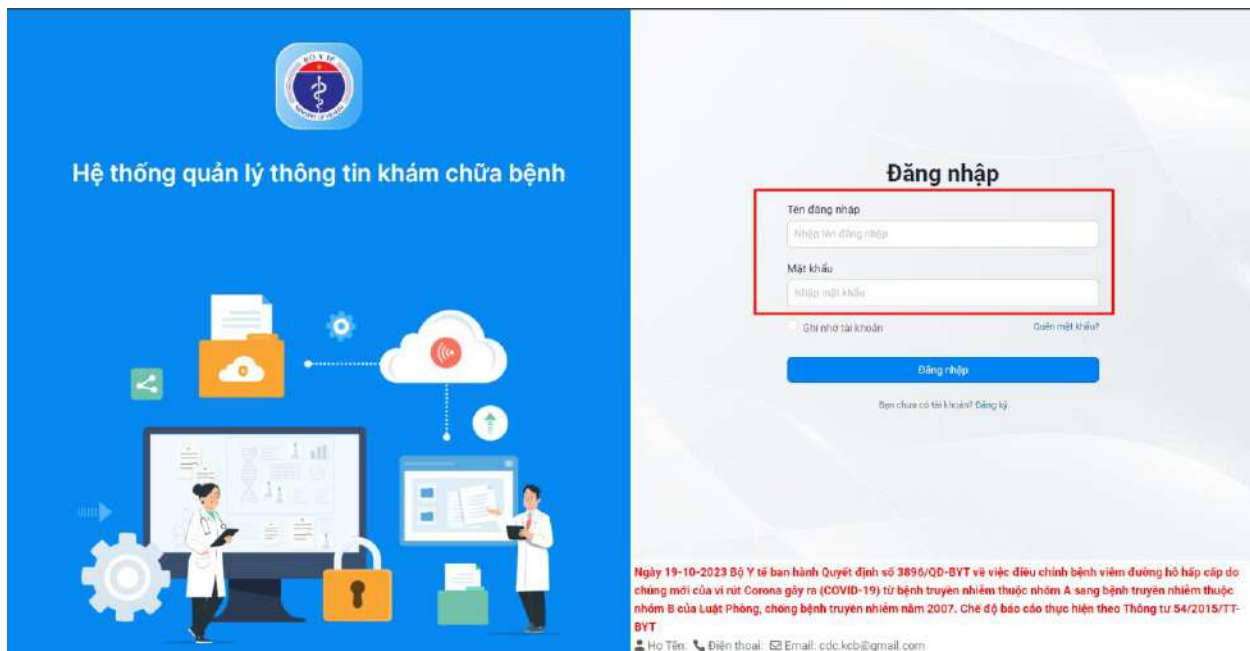


Bước 3: Người dùng thực hiện truy cập vào email đã khai báo và xác thực kích hoạt tài khoản theo đường liên kết được gửi đến hộp thư

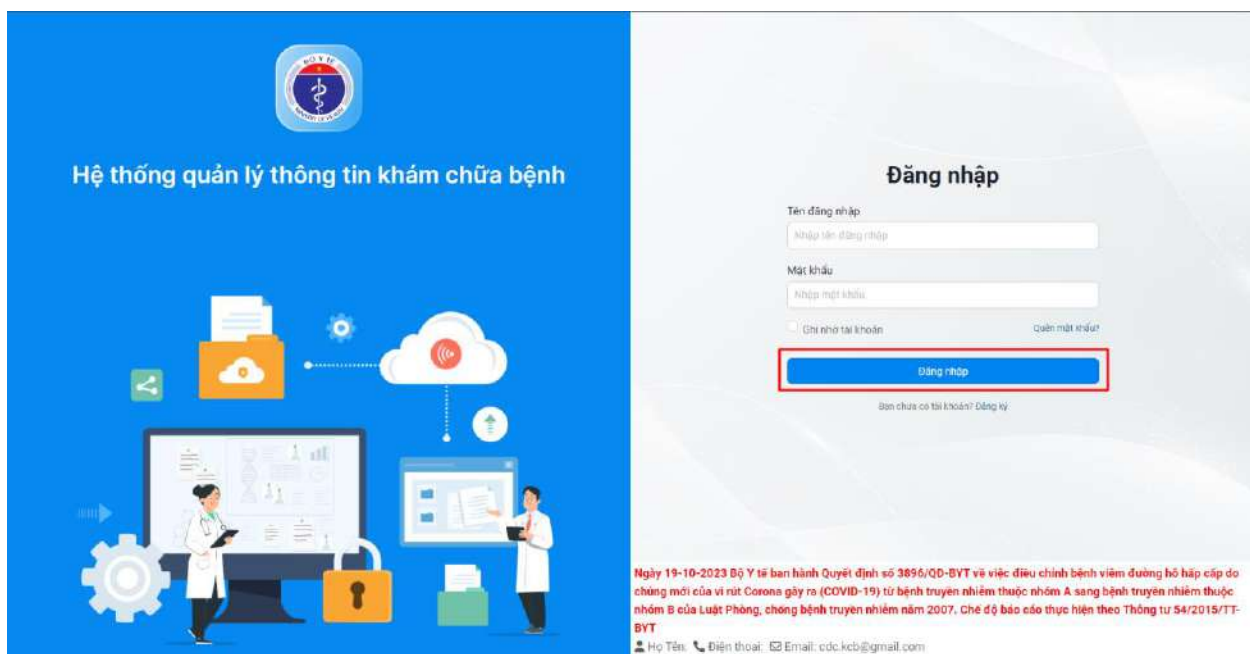


Bước 4: Sau khi chọn liên kết xác nhận kích hoạt tài khoản thực hiện đăng nhập hệ thống:

- Truy cập trang đăng nhập của hệ thống tại địa chỉ: cdc.kcb.vn.
- Nhập địa chỉ email và mật khẩu đã đăng ký.

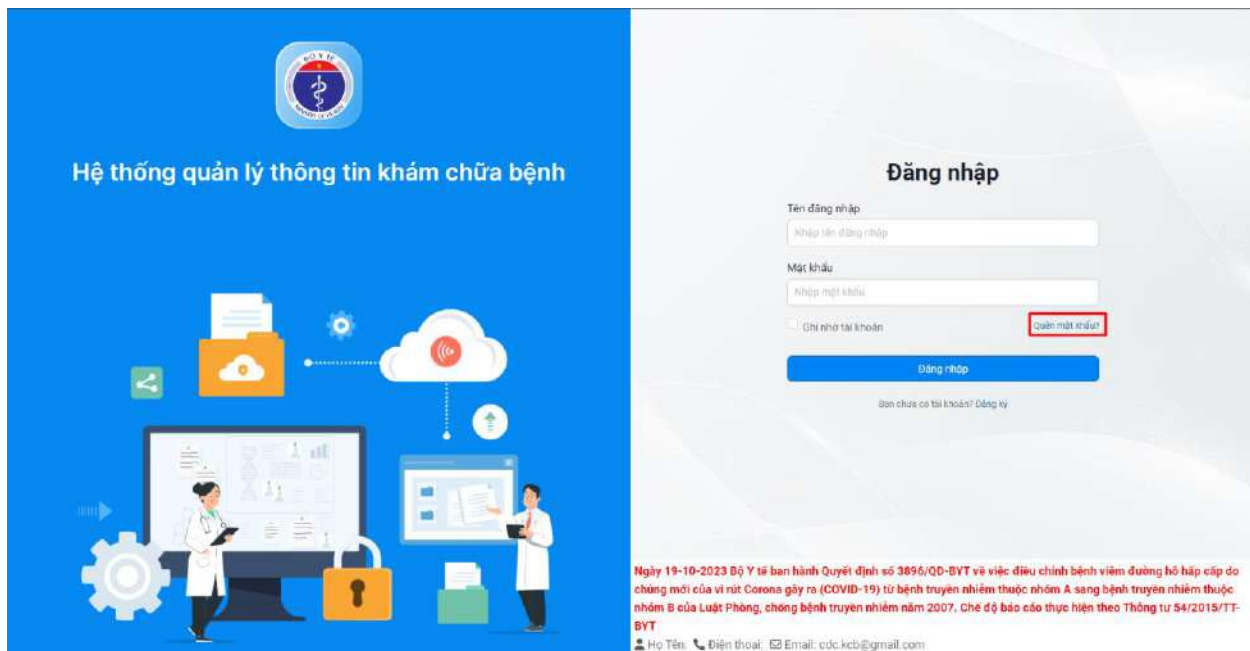


- Nhấn nút ‘Đăng nhập’ để truy cập vào tài khoản của bạn.

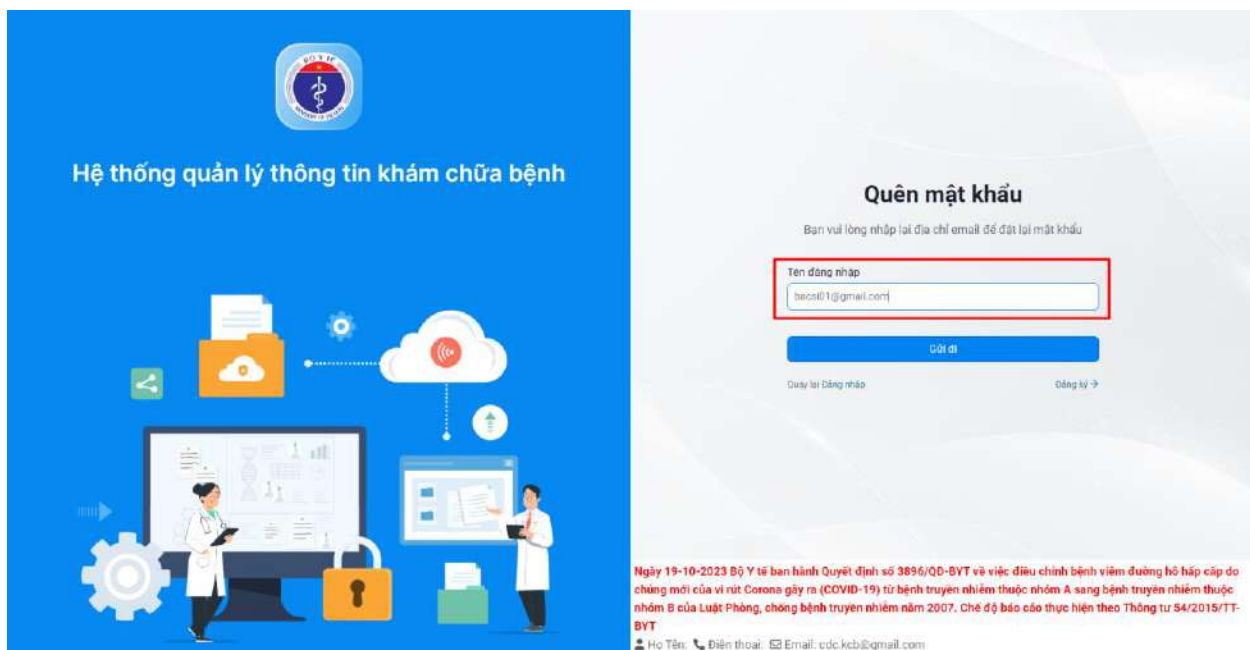


2.2 Hướng dẫn khôi phục tài khoản

Bước 1: Trên trang đăng nhập, nhấn vào liên kết ‘Quên Mật Khẩu’



- Nhập địa chỉ email đã đăng ký với tài khoản của bạn.

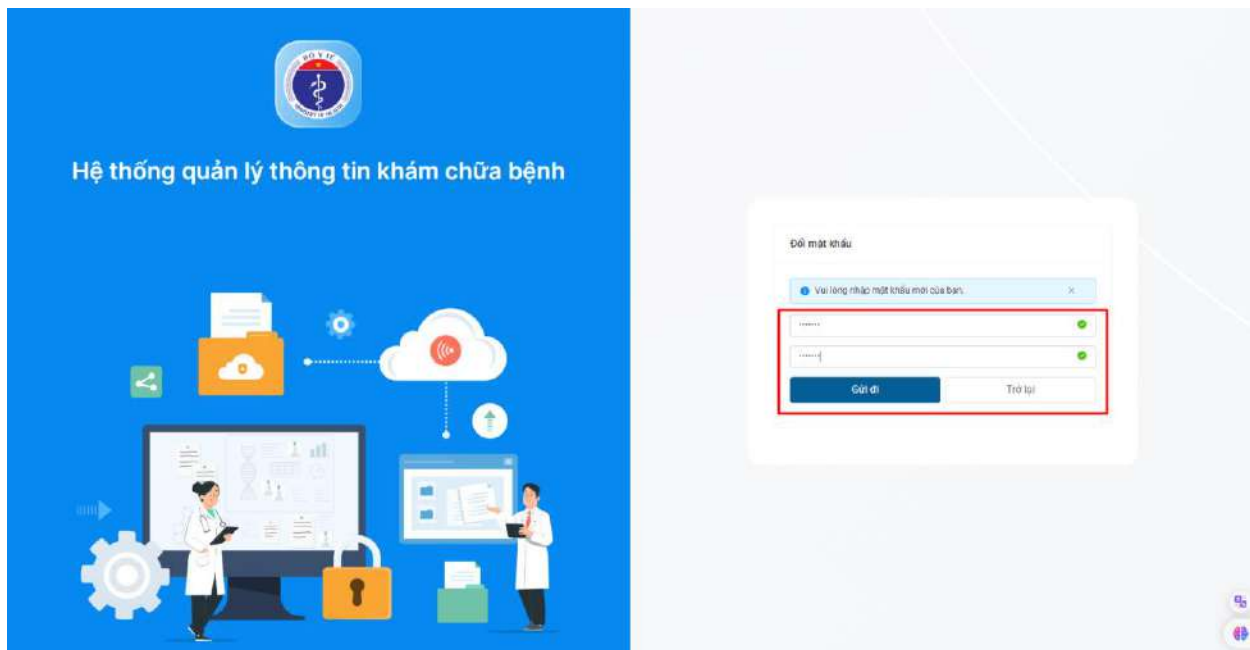


Bước 2: Truy cập đường dẫn khôi phục mật khẩu trong hộp thư của email đã đăng ký

- Nhấn vào liên kết khôi phục để đặt lại mật khẩu cho tài khoản của bạn.

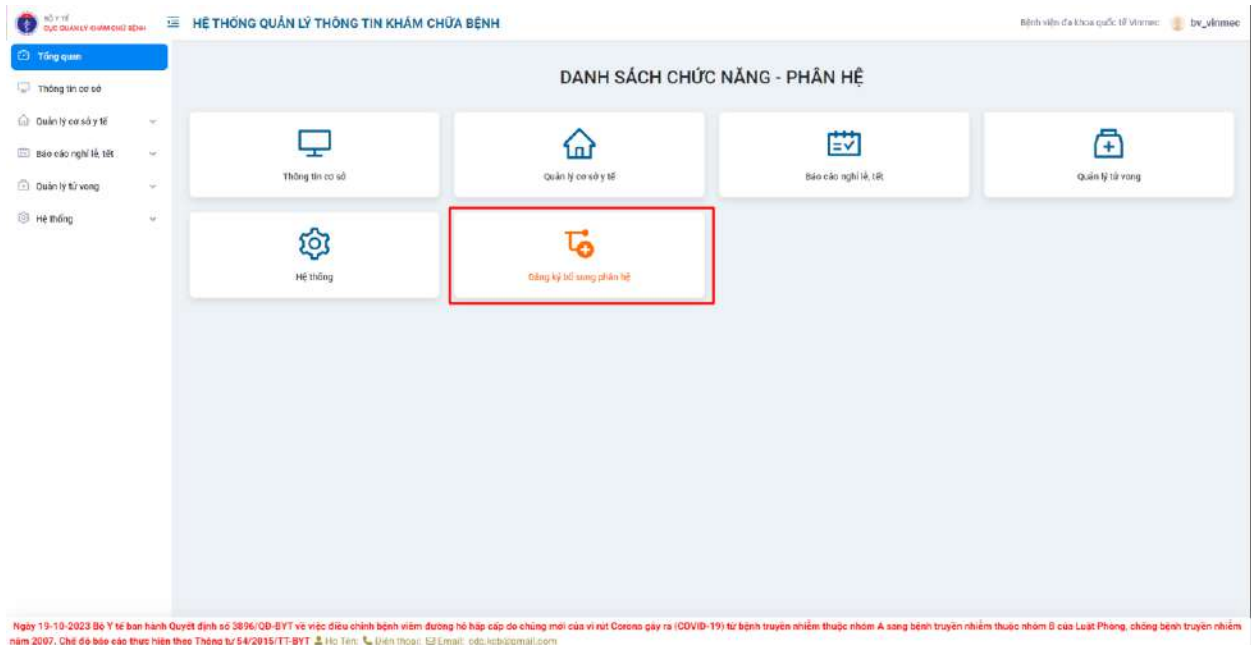


- Điền mật khẩu mới đúng định dạng, nhập lại mật khẩu đã điền và gửi yêu cầu cập nhật mật khẩu đến hệ thống.



3 Hướng dẫn đăng ký bổ sung phân hệ

Bước 1: Trên trang “Tổng quan”, chọn ‘Đăng Ký Bổ Sung phân hệ’ trong danh sách chức năng – phân hệ



Bước 2: Chọn phân hệ cần đăng ký

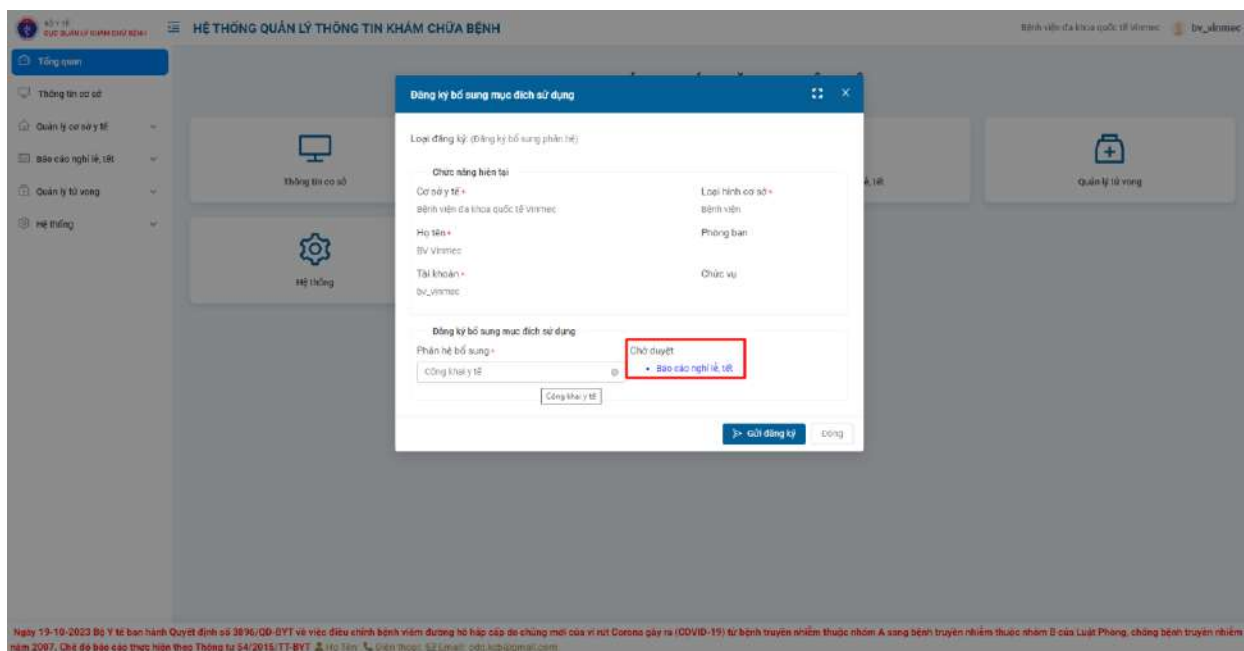
- Trên cửa sổ đăng ký bổ sung, chọn phân hệ cần đăng ký bổ sung trong danh sách các phân hệ có sẵn.

Bước 3: Xác nhận và gửi đăng ký

- Kiểm tra kỹ thông tin được tải lên.
- Nhấn nút "Gửi Đăng Ký" để gửi yêu cầu đăng ký bổ sung phân hệ.

Bước 4: Theo dõi trạng thái đăng ký

- Sau khi gửi đăng ký, bạn có thể theo dõi trạng thái của đơn đăng ký tại cửa sổ đăng ký bổ sung mục đích sử dụng.
- Hệ thống sẽ cung cấp thông báo hoặc cập nhật về trạng thái đăng ký.



Lưu ý:

- Thời gian xử lý đăng ký có thể biến động dựa trên yêu cầu cụ thể và các quy trình nội bộ của hệ thống. Quý khách vui lòng lưu ý rằng các yếu tố như lượng đăng ký, yêu cầu chi tiết, và quy trình kiểm duyệt có thể ảnh hưởng đến thời gian xử lý của đơn đăng ký của bạn.
- Để theo dõi trạng thái của đơn đăng ký, quý khách vui lòng kiểm tra email hoặc thông báo trong tài khoản của mình. Các thông báo này sẽ cung cấp cập nhật về quá trình xử lý, từ bước xác nhận đến kết quả cuối cùng. Việc theo dõi thông tin này giúp bạn nắm bắt được mọi thay đổi hoặc yêu cầu bổ sung từ hệ thống.

4 Hướng dẫn nhập và gửi báo cáo nghỉ lễ, Tết

Bước 1: Truy cập chức năng nhập Báo cáo Tết

- Sau khi đăng nhập, tìm và chọn ‘Báo cáo nghỉ lễ, Tết’ trong danh sách chức năng phân hệ hoặc thanh điều hướng bên trái.

The screenshot shows the 'DANH SÁCH CHỨC NĂNG - PHÂN HỆ' (System Function List) page. The 'Báo cáo nghỉ lễ, tết' (Holiday Report) function is highlighted with a red box. The page includes a sidebar with navigation options and a main area with several function tiles.

Ngày 19-10-2023 Bộ Y tế ban hành Quyết định số 3896/QĐ-BYT về việc điều chỉnh bệnh viêm đường hô hấp cấp do chủng mới của vi rút Corona gây ra (COVID-19) từ bệnh truyền nhiễm thuộc nhóm A sang bệnh truyền nhiễm thuộc nhóm B của Luật Phòng, chống bệnh truyền nhiễm năm 2007. Chế độ báo cáo thực hiện theo Thông tư 54/2015/TT-BYT. Họ Tên: Điện thoại: Kđ Email: odc.kcb@gmail.com

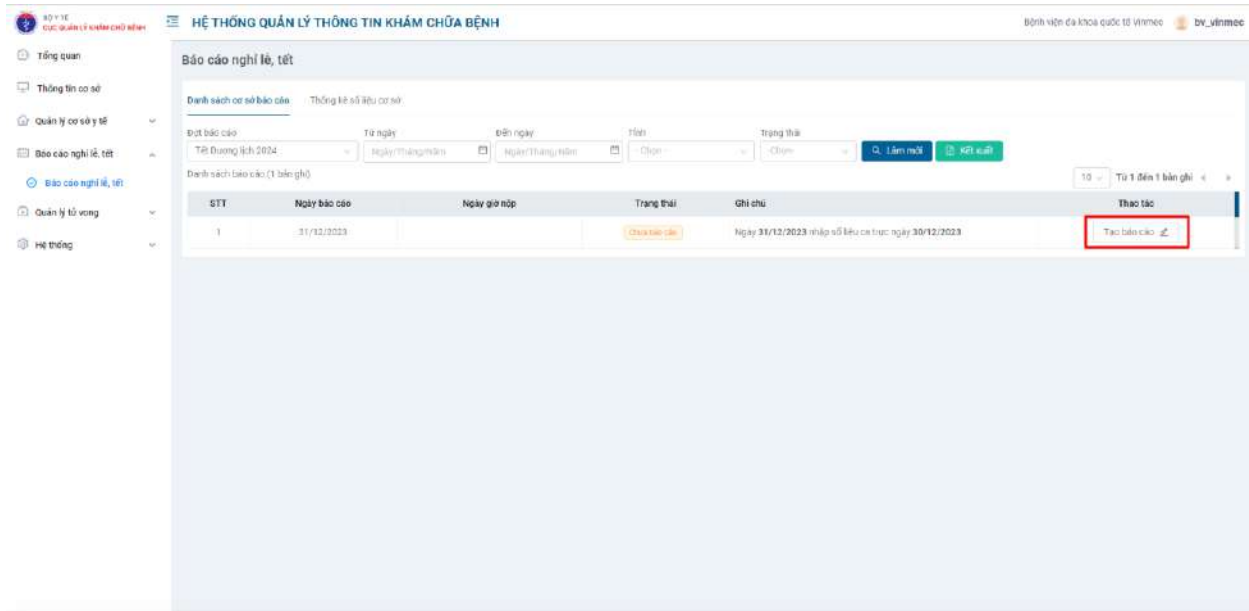
Bước 2: Chọn đợt báo cáo cần báo cáo

The screenshot shows the 'Báo cáo nghỉ lễ, tết' (Holiday Report) page. The 'Đợt báo cáo' (Reporting Period) dropdown menu is highlighted with a red box, showing 'Tết Dương lịch 2024'. The page includes a sidebar with navigation options and a main area with a form and a table.

STT	Ngày báo cáo	Ngày ghi nộp	Trạng thái	Ghi chú	Thao tác
1	31/12/2023		Chưa báo cáo	Ngày 31/12/2023 nhập số báo cáo trước ngày 30/12/2023	Tạo báo cáo

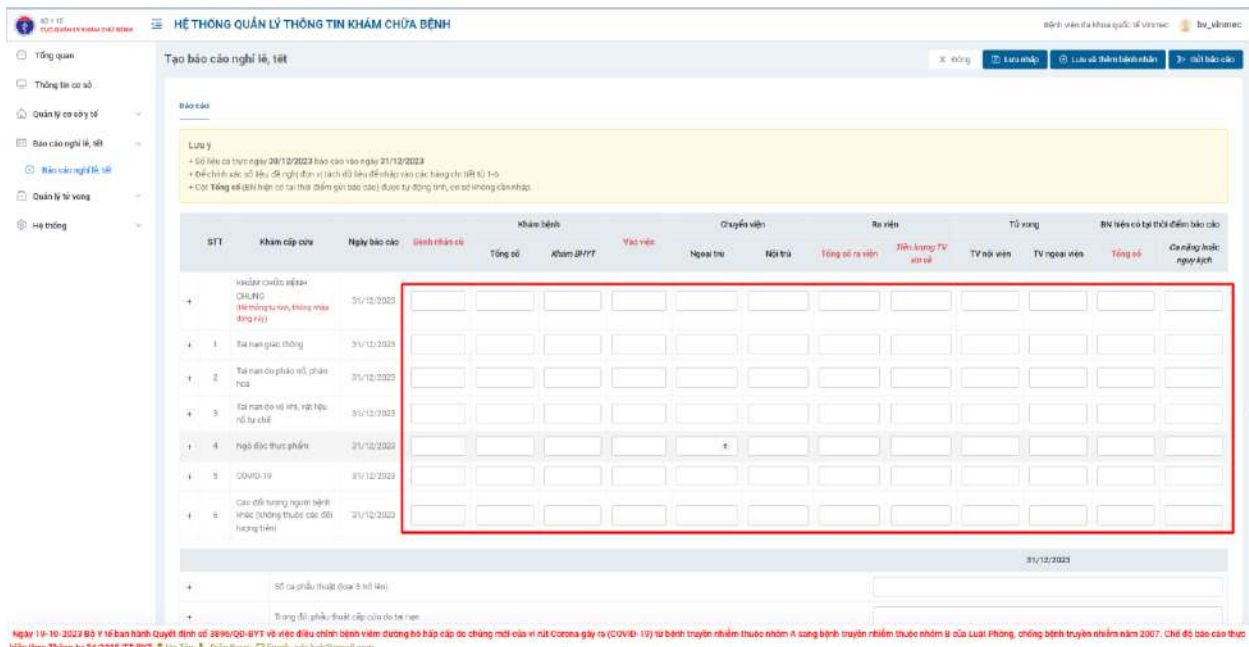
Ngày 19-10-2023 Bộ Y tế ban hành Quyết định số 3896/QĐ-BYT về việc điều chỉnh bệnh viêm đường hô hấp cấp do chủng mới của vi rút Corona gây ra (COVID-19) từ bệnh truyền nhiễm thuộc nhóm A sang bệnh truyền nhiễm thuộc nhóm B của Luật Phòng, chống bệnh truyền nhiễm năm 2007. Chế độ báo cáo thực hiện theo Thông tư 54/2015/TT-BYT. Họ Tên: Điện thoại: Kđ Email: odc.kcb@gmail.com

Bước 3: Chọn ngày cần báo cáo và nhấn ‘Tạo báo cáo’



Ngày 19-10-2023 Bộ Y tế ban hành Quyết định số 3896/QĐ-BYT về việc điều chỉnh bệnh viêm đường hô hấp cấp do chủng mới của vi rút Corona gây ra (COVID-19) từ bệnh truyền nhiễm thuộc nhóm A sang bệnh truyền nhiễm thuộc nhóm B của Luật Phòng, chống bệnh truyền nhiễm năm 2007. Chế độ báo cáo thực hiện theo Thông tư 54/2015/TT-BYT. Họ Tên: Điện thoại: Email: cdc.kcb@gmail.com

- Trên trang “Tạo báo cáo nghỉ lễ, Tết”, điền các trường thông tin theo yêu cầu.
- Cung cấp thông tin chi tiết và chính xác để đảm bảo tính hợp lệ của dữ liệu.



Ngày 19-10-2023 Bộ Y tế ban hành Quyết định số 3896/QĐ-BYT về việc điều chỉnh bệnh viêm đường hô hấp cấp do chủng mới của vi rút Corona gây ra (COVID-19) từ bệnh truyền nhiễm thuộc nhóm A sang bệnh truyền nhiễm thuộc nhóm B của Luật Phòng, chống bệnh truyền nhiễm năm 2007. Chế độ báo cáo thực hiện theo Thông tư 54/2015/TT-BYT. Họ Tên: Điện thoại: Email: cdc.kcb@gmail.com

Ngày 19-10-2023 Bộ Y tế ban hành Quyết định số 3896/QĐ-BYT về việc điều chỉnh bệnh viêm đường hô hấp cấp do chủng mới của vi rút Corona gây ra (COVID-19) từ bệnh truyền nhiễm thuộc nhóm A sang bệnh truyền nhiễm thuộc nhóm B của Luật Phòng, chống bệnh truyền nhiễm năm 2007. Chế độ báo cáo thực hiện theo Thông tư 54/2015/TT-BYT. Họ Tên: Điện thoại: Email: info.kcb@gmail.com

Bước 4: Xác nhận và gửi báo cáo

- Kiểm tra kỹ thông tin đã điền.
- Nhấn nút ‘Gửi báo cáo’ khi các thông tin của báo cáo đã được điền đầy đủ và chính xác và sẵn sàng gửi cho tuyến quản lý duyệt.
- Nhấn nút ‘Lưu nháp’ khi các thông tin của báo cáo chưa được điền đầy đủ, chính xác và sẽ được điền bổ sung.
- Nhấn nút ‘Lưu và thêm bệnh nhân’ khi muốn thêm bệnh nhân dựa vào thông tin đã điền và lưu báo cáo.
- Nhấn nút ‘Đóng’ khi không muốn lưu các thông tin đã được điền trong báo cáo.

HỆ THỐNG QUẢN LÝ THÔNG TIN KHÁM CHỮA BỆNH

Bệnh viện Đa khoa quốc tế Vinmec | bv_vinmec

Tạo báo cáo nghỉ lễ, tết

X. Công | Lưu nhập | Lưu và thêm bệnh nhân | Gửi báo cáo

Báo cáo

Lưu ý

- Số liệu ca trực ngày 30/12/2023 báo cáo vào ngày 31/12/2023
- Để chỉnh xác số liệu, để nghỉ đơn vị tách dữ liệu để nhập vào các hàng chi tiết từ 1-6
- Cột **Tổng số** (bên trên ca) tại thời điểm gửi báo cáo được tự động tính, cơ sở không cần nhập.

STT	Khám cấp cứu	Ngày báo cáo	Bệnh nhân cũ	Khám bệnh		Vấn viện	Chuyển viện		Ra viện		Tư vấn		DN liên hệ tại thời điểm báo cáo
				Tổng số	Khám BHYT		Ngoại trú	Nội trú	Tổng số ra viện	Trên đường TV xin cấp	TV nội viện	TV ngoại viện	
+	KHÁM CHỮA BỆNH CHUNG (Hệ thống tự tính không nhập số lượng)	31/12/2023											
+	1. Tại nạn giao thông	31/12/2023											
+	2. Tại nạn do pháo nổ, pháo hoa	31/12/2023											
+	3. Tại nạn do ngã khi, vật liệu nổ tự chế	31/12/2023											
+	4. Ngộ độc thực phẩm	31/12/2023											
+	5. COVID-19	31/12/2023											
+	6. Các đối tượng người bệnh khác (không thuộc các đối tượng trên)	31/12/2023											

Ngày 19-10-2023 Bộ Y tế ban hành Quyết định số 3916/QĐ-BYT về việc điều chỉnh bệnh viêm đường hô hấp cấp do chủng mới của vi rút Corona gây ra (COVID-19) từ bệnh truyền nhiễm thuộc nhóm A sang bệnh truyền nhiễm thuộc nhóm B của Luật Phòng, chống bệnh truyền nhiễm năm 2007. Chế độ báo cáo thực hiện theo Thông tư 54/2015/TT-BYT. Họ Tên: | Điện thoại: | Email: otc.kcb@gmail.com

Bước 4: Xem và tải báo cáo

- Hệ thống sẽ tự động hiển thị trạng thái của báo cáo, gồm ‘Đang tổng hợp’, ‘Chưa báo cáo’, ‘Đã duyệt’.

HỆ THỐNG QUẢN LÝ THÔNG TIN KHÁM CHỮA BỆNH

Bệnh viện Đa khoa quốc tế Vinmec | bv_vinmec

Báo cáo nghỉ lễ, tết

Danh sách cơ sở báo cáo | Thống kê số liệu cơ sở

Đợt báo cáo: Báo cáo cấp nghỉ lễ 2-4/2023 | Từ ngày: Ngày/Tháng/Năm | Đến ngày: Ngày/Tháng/Năm | Tỉnh: <Chọn> | Trạng thái: <Chọn> | Tìm kiếm | Xóa

Danh sách báo cáo (9 bản ghi)

STT	Ngày báo cáo	Ngày gửi nộp	Trạng thái	Đề chú	Thao tác
1	03/09/2023		Chưa báo cáo	Ngày 03/09/2023 nhập số liệu ca trực ngày 04/09/2023	Tạo báo cáo
2	04/09/2023	04/09/2023 8:09	Đã duyệt	Ngày 04/09/2023 nhập số liệu ca trực ngày 03/09/2023	Thao tác
3	03/09/2023	04/09/2023 8:58	Đã duyệt	Ngày 03/09/2023 nhập số liệu ca trực ngày 02/09/2023	Thao tác
4	02/09/2023	05/09/2023 7:51	Đã duyệt	Ngày 02/09/2023 nhập số liệu ca trực ngày 01/09/2023	Thao tác
5	01/09/2023	02/09/2023 7:52	Đã duyệt	Ngày 01/09/2023 nhập số liệu ca trực ngày 31/08/2023	Thao tác
6	31/08/2023	01/09/2023 8:41	Đã duyệt	Ngày 31/08/2023 nhập số liệu ca trực ngày 20/08/2023	Thao tác

Ngày 19-10-2023 Bộ Y tế ban hành Quyết định số 3916/QĐ-BYT về việc điều chỉnh bệnh viêm đường hô hấp cấp do chủng mới của vi rút Corona gây ra (COVID-19) từ bệnh truyền nhiễm thuộc nhóm A sang bệnh truyền nhiễm thuộc nhóm B của Luật Phòng, chống bệnh truyền nhiễm năm 2007. Chế độ báo cáo thực hiện theo Thông tư 54/2015/TT-BYT. Họ Tên: | Điện thoại: | Email: otc.kcb@gmail.com

- Bạn có thể xem trực tiếp báo cáo bằng cách nhấn ‘Xem báo cáo’ của các bản ghi báo cáo có trạng thái ‘Đang tổng hợp’.

HỆ THỐNG QUẢN LÝ THÔNG TIN KHÁM CHỮA BỆNH

Báo cáo nghỉ lễ, tết

Đánh sách cơ sở báo cáo Thống kê số liệu cơ sở

Đợt báo cáo: Báo cáo dịp nghỉ lễ 2-9/2023 Từ ngày: ngày/tháng/năm Đến ngày: ngày/tháng/năm Tên: -Chọn- Trạng thái: -Chọn-

Đánh sách báo cáo (6 bản ghi)

STT	Ngày báo cáo	Ngày giờ nộp	Trạng thái	Ghi chú	Thao tác
1	03/06/2023		Chưa báo cáo	Ngày 03/06/2023 nhập số liệu cơ trực ngày 04/06/2023	Tạo báo cáo
2	04/09/2023	04/09/2023 8:08	Đã chốt	Ngày 04/09/2023 nhập số liệu cơ trực ngày 03/09/2023	Thao tác
3	03/09/2023	04/09/2023 8:28	Đã chốt	Ngày 03/09/2023 nhập số liệu cơ trực ngày 02/09/2023	Đã chốt
4	02/09/2023	05/09/2023 7:51	Đã chốt	Ngày 02/09/2023 nhập số liệu cơ trực ngày 01/09/2023	Thao tác
5	01/09/2023	02/09/2023 7:52	Đã chốt	Ngày 01/09/2023 nhập số liệu cơ trực ngày 31/08/2023	Thao tác
6	31/08/2023	01/09/2023 8:41	Đã chốt	Ngày 31/08/2023 nhập số liệu cơ trực ngày 30/08/2023	Thao tác

Ngày 19-10-2023 Bộ Y tế ban hành Quyết định số 2896/QĐ-BYT về việc điều chỉnh bệnh viêm đường hô hấp cấp do chủng mới của vi rút Corona gây ra (COVID-19) từ bệnh truyền nhiễm thuộc nhóm A sang bệnh truyền nhiễm thuộc nhóm B của Luật Phòng, chống bệnh truyền nhiễm năm 2007. Chế độ báo cáo thực hiện theo Thông tư 54/2015/TT-BYT. Số Tên: Điện thoại: Email: cdc.hc@pcmail.com

- Thẻ “Báo cáo”.

HỆ THỐNG QUẢN LÝ THÔNG TIN KHÁM CHỮA BỆNH

Sửa báo cáo nghỉ lễ, tết

Báo cáo Đánh sách bệnh nhân

Lưu ý

- Số liệu cơ trực ngày 03/09/2023 báo cáo vào ngày 04/09/2023
- Để chỉnh các số liệu để nghỉ đơn vị lịch sử báo cáo nhập vào các hàng chi tiết từ 1-2
- Cột Tổng số (chỉ hiện có tại các dòng báo cáo) được tự động tính, cơ sở không chỉnh sửa.

STT	nhóm cấp cứu	Ngày báo cáo	Bệnh nhân có	Khám bệnh			Vấn vấn		Chuyển viện		Ra viện		Tử vong		Bản báo cáo tại thời điểm báo cáo	
				Tổng số	Nhóm BHYT	Vấn vấn	Ngoại trú	Nội trú	Tổng số ra viện	Tính bằng TV sau 24h	TV nội viện	TV ngoại viện	Tổng số	Cơ rỗng hoặc ngày khác		
+	Tổng cộng (hệ thống tự tính không nhập dữ liệu)	04/09/2023	1	32	0	8	1	0	11	0	0	0	0	0	0	0
+	1	Tại nạn giao thông	04/09/2023	8	0	0	0	0	0	0	0	0	0	0	0	0
+	2	Các địa điểm khám bệnh khác (không gồm các địa điểm tương tự)	04/09/2023	1	32	0	8	1	0	11	0	0	0	0	0	0

Chẩn đoán nội bộ khác: Không có bệnh viết

Số điện thoại:

Thống tin bệnh nhân

STT	Liên hệ	Họ và tên	Chức vụ	Điện thoại	Email	Thao tác
1	<input type="text"/>	<input type="text"/>	<input type="text"/>	<input type="text"/>	<input type="text"/>	<input type="button" value="Thêm liên hệ"/>
2	<input type="text"/>	<input type="text"/>	<input type="text"/>	<input type="text"/>	<input type="text"/>	<input type="button" value="Xóa"/>

Ngày 19-10-2023 Bộ Y tế ban hành Quyết định số 2896/QĐ-BYT về việc điều chỉnh bệnh viêm đường hô hấp cấp do chủng mới của vi rút Corona gây ra (COVID-19) từ bệnh truyền nhiễm thuộc nhóm A sang bệnh truyền nhiễm thuộc nhóm B của Luật Phòng, chống bệnh truyền nhiễm năm 2007. Chế độ báo cáo thực hiện theo Thông tư 54/2015/TT-BYT. Số Tên: Điện thoại: Email: cdc.hc@pcmail.com

- Thẻ “Danh sách bệnh nhân”.

HỆ THỐNG QUẢN LÝ THÔNG TIN KHÁM CHỮA BỆNH

Bệnh viện đa khoa quốc tế Vinmec | bv_vinmec

Sửa báo cáo nghỉ lễ, tết

Báo cáo: **Danh sách bệnh nhân**

Lưu ý: + 01) Trong nhập danh sách bệnh nhân chỉ có: (1) Pháo nổ (Đã cũ); (2) Vô tình, vật liệu nổ tự chế (Đã cũ); (3) Tai nạn giao thông (Tai vong + Tai veng ngoài viện + Tai nạn lượng TV xin vi)

Tai nạn giao thông | Nhập số thời gian nghỉ: 0 | 17 | 95 | 00 | 00

Danh sách có từ vong (17 bản ghi)

STT	Thông tin bệnh nhân	Ngày báo cáo	Lý do vào viện	Kết quả điều trị	Thao tác
1	Họ và tên: NGUYỄN VĂN HIỆT Tuổi: 22 Giới tính: Nam Địa chỉ: Tỉnh Bắc Giang Huyện Hiệp Hòa Xã Lương Phong	04/05/2023	Tai nạn giao thông	Đang điều trị	Thao tác: -
2	Họ và tên: DUONG VĂN HUNG Tuổi: 47 Giới tính: Nam Địa chỉ: Tỉnh Bắc Giang Huyện Hiệp Hòa Xã Hoàng Lương	04/05/2023	Tai nạn giao thông	Đang điều trị	Thao tác: -
3	Họ và tên: NGUYỄN VĂN TIẾN Tuổi: 41 Giới tính: Nam Địa chỉ: Tỉnh Bắc Giang Huyện Hiệp Hòa Thị trấn Thống	04/05/2023	Tai nạn giao thông	Chuyển viện tuyến trên	Thao tác: -
4	Họ và tên: LÊ VĂN KHOA Tuổi: 61 Giới tính: Nam Địa chỉ: Tỉnh Vĩnh Long Huyện Tam Bình Thị trấn Tam Bình	04/05/2023	Tai nạn sinh hoạt	Đang điều trị	Thao tác: -
5	Họ và tên: Nguyễn Minh Danh Tuổi: 34 Giới tính: Nam Địa chỉ: Tỉnh Vĩnh Long Huyện Trà Ôn Xã Hậu Thành	04/05/2023	Tai nạn giao thông	Trên viện	Thao tác: -
6	Họ và tên: Thạch Thị Ngọc Tuổi: 20 Giới tính: Nữ Địa chỉ: Tỉnh Vĩnh Long Huyện Tam Bình Xã Loan Mỹ	04/05/2023	Tai nạn giao thông	Đang điều trị	Thao tác: -
7	Họ và tên: Lâm Ngọc Thiện Tuổi: 3 Giới tính: Nữ Địa chỉ: Tỉnh Vĩnh Long Huyện Tam Bình Xã Tường Lộc	04/05/2023	Tai nạn giao thông	Chuyển viện tuyến trên	Thao tác: -

Ngày 19-10-2023 Bộ Y tế ban hành Quyết định số 3896/QĐ-BYT về việc điều chỉnh bệnh viêm đường hô hấp cấp do chủng mới của vi rút Corona gây ra (COVID-19) từ bệnh truyền nhiễm thuộc nhóm A sang bệnh truyền nhiễm thuộc nhóm B của Luật Phòng, chống bệnh truyền nhiễm năm 2007. Chỉ độ báo cáo theo hình theo Thông tư 54/2015/TT-BYT | Tin tức | Liên hệ: 190 | Email: covid@vinmec.com

- Bạn có thể tải xuống tệp tin báo cáo bằng cách nhấn ‘Kết xuất’ của các bản ghi báo cáo có trạng thái ‘Đang tổng hợp’. Hoặc kết xuất tất cả bản ghi báo cáo có trạng thái ‘Đang tổng hợp’ bằng cách nhấn ‘Kết xuất’ trên danh sách.

HỆ THỐNG QUẢN LÝ THÔNG TIN KHÁM CHỮA BỆNH

Bệnh viện đa khoa quốc tế Vinmec | bv_vinmec

Báo cáo nghỉ lễ, tết

Danh sách có số báo cáo: Thống kê số báo cáo

Đợt báo cáo: Báo cáo lập nghỉ lễ 2-4/2023 | Từ ngày: Ngày 2/4/2023 | Đến ngày: Ngày 2/4/2023 | Tỉnh: Chơơ | Chơơ | Trạng thái: **Kiểm tra** | **17 | 95 | 00 | 00**

Danh sách báo cáo (6 bản ghi)

STT	Ngày báo cáo	Ngày ghi nhập	Trạng thái	Chi chi	Thao tác
1	05/04/2023		Đang tổng hợp	Ngày 05/04/2023 nhập số liệu ca trực ngày 04/05/2023	Tạo báo cáo: -
2	04/05/2023	04/09/2023 8:38	Đã xuất	Ngày 04/05/2023 nhập số liệu ca trực ngày 03/09/2023	Thao tác: -
3	03/05/2023	04/09/2023 0:20	Đã xuất	Ngày 03/05/2023 nhập số liệu ca trực ngày 02/09/2023	Thao tác: -
4	02/05/2023	03/09/2023 7:51	Đã xuất	Ngày 02/05/2023 nhập số liệu ca trực ngày 01/09/2023	Đ: Nhập cuối
5	01/05/2023	02/09/2023 7:52	Đã xuất	Ngày 01/05/2023 nhập số liệu ca trực ngày 31/08/2023	Thao tác: -
6	01/05/2023	01/09/2023 8:41	Đã xuất	Ngày 01/05/2023 nhập số liệu ca trực ngày 30/08/2023	Thao tác: -

Ngày 19-10-2023 Bộ Y tế ban hành Quyết định số 3896/QĐ-BYT về việc điều chỉnh bệnh viêm đường hô hấp cấp do chủng mới của vi rút Corona gây ra (COVID-19) từ bệnh truyền nhiễm thuộc nhóm A sang bệnh truyền nhiễm thuộc nhóm B của Luật Phòng, chống bệnh truyền nhiễm năm 2007. Chỉ độ báo cáo theo hình theo Thông tư 54/2015/TT-BYT | Tin tức | Liên hệ: 190 | Email: covid@vinmec.com

Lưu ý:

- Trước khi gửi báo cáo, người dùng nên thực hiện kiểm tra kỹ lưỡng các thông tin nhạy cảm như số bệnh nhân tai nạn và số bệnh nhân tử vong. Quy trình kiểm tra này giúp

đảm bảo tính chính xác và đáng tin cậy của dữ liệu trước khi chúng được chuyển đến đơn vị xử lý và công bố. Việc này là quan trọng để tránh những nhầm lẫn và sai sót có thể gây ảnh hưởng lớn đến quá trình đánh giá và đưa ra quyết định.

- Quá trình đối chiếu thông tin trước khi gửi báo cáo là bước quan trọng để đảm bảo rằng mọi chi tiết đều chính xác và phản ánh đúng tình hình thực tế. Điều này không chỉ giúp tránh lỗi do nhập liệu sai mà còn đảm bảo sự minh bạch và đáng tin cậy trong quá trình thông tin được sử dụng và phân tích.