

HƯỚNG DẪN KHAI BÁO Y TẾ ĐIỆN TỬ

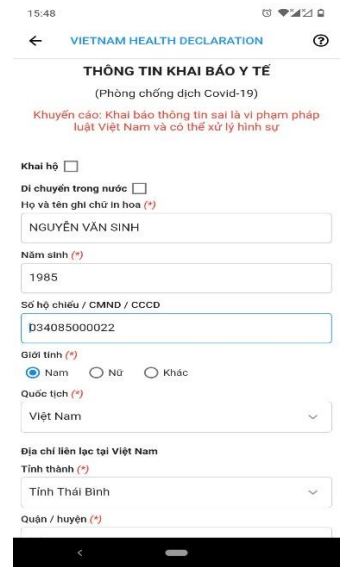
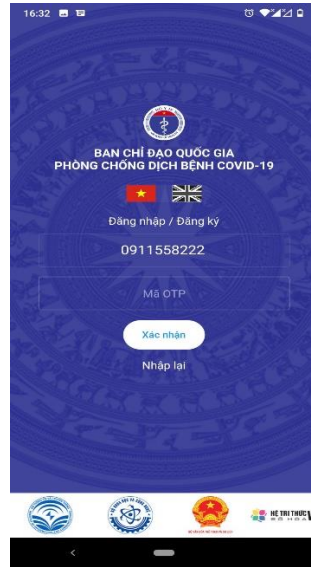
Cài đặt phần mềm Vietnam Health Declaration trên CH Play hoặc APP Store

Bước 1: Đăng nhập ứng dụng bằng số điện thoại, nhập mã OTP gửi về tin nhắn

Bước 2: Chọn tờ khai y tế nội địa để khai báo y tế

Bước 3: Nhập thông tin khai báo chi tiết (*Bỏ dấu tích di chuyển trong nước trước khi khai*)

Bước 4: Gửi tờ khai và chụp lại màn hình mã QR



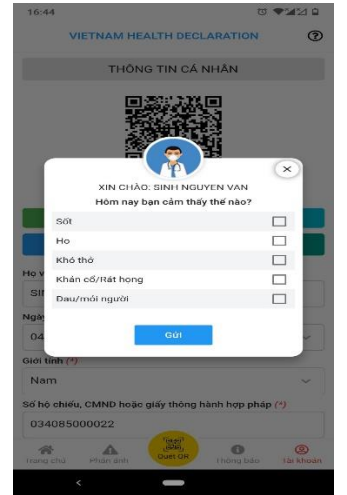
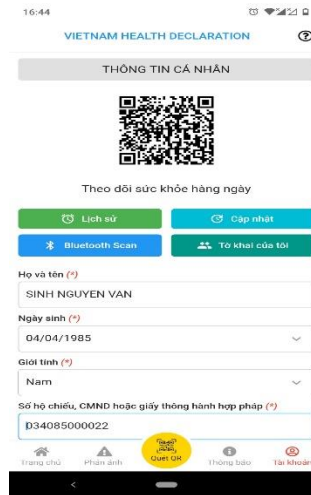
CẬP NHẬT KHAI BÁO Y TẾ HÀNG NGÀY

Bước 1: Mở phần mềm khai báo y tế hàng ngày

Bước 2: Bấm nút tài khoản > Cập nhật tờ khai nếu có thay đổi

Lưu ý: Chụp lại mã QR sau khi cập nhật lại tờ khai y tế

Bước 3: Bấm nút Cập nhật để cập nhật tình trạng sức khỏe hàng ngày



MÃ QR DÙNG CHECK IN – CHECK OUT KHI RA VÀO BỆNH VIỆN



BỆNH VIỆN ĐA KHOA TỈNH THÁI BÌNH

Địa chỉ: 530 Lý Bôn, Thành phố Thái Bình, tỉnh Thái Bình